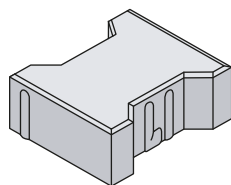
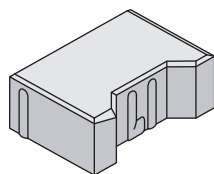


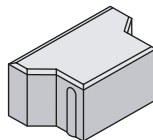
BEST – BEATON®



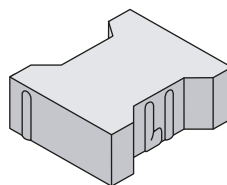
BEST – BEATON



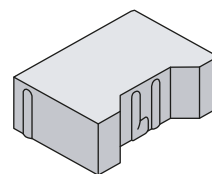
BEST – BEATON kraj



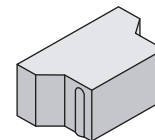
BEST – BEATON půlka



BEST – BEATON rovný



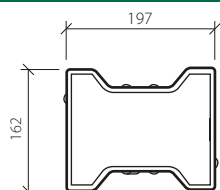
BEST – BEATON rovný kraj



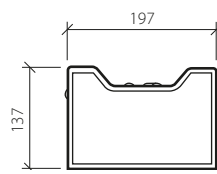
BEST – BEATON rovný půlka

- **vysoce pevnostní vibrolisovaná dvouvrstvá betonová dlažba**
- **optimální složení betonu zajišťuje maximální užité vlastnosti, zejména:**
 - vysokou pevnost a nízkou ohrubnost
 - mrazuvzdornost a odolnost povrchu proti působení vody a chemických rozmrazovacích látek
 - dobré adhezivní vlastnosti
- **klasický tvar dlažby se zámkem, vhodný zejména pro plochy s velkým namáháním**
- **dlažba ve výšce 40 mm pro výrazné snížení nákladů u realizací ryze pochozích ploch**
- **BEST – BEATON rovný (bez zkosené horní hrany) pro snadný pojezd nákupních vozíků před markety i pro cyklistické stezky**
- **v nabídce i speciální dlažba BEST – BEATON pro nevidomé (viz technický list BEST – BEATON pro nevidomé)**
- **dlažba trvale impregnována proti znečištění a pro zvýšení odolnosti povrchu proti chemickým rozmrazovacím látkám**
- **složení betonu splňuje normu ČSN EN 206-1 na mezní složení betonu pro stupeň vlivu prostředí XF4**

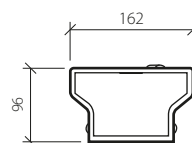
TECHNICKÝ VÝKRES – VÝROBNÍ ROZMĚRY (mm)



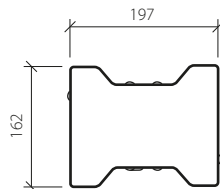
BEST – BEATON



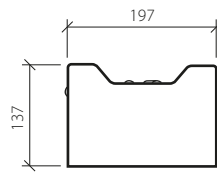
BEST – BEATON kraj



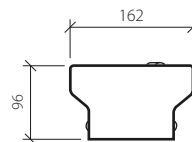
BEST – BEATON půlka




BEST – BEATON rovný




BEST – BEATON rovný kraj



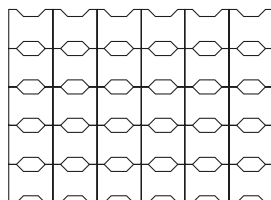
BEST – BEATON rovný půlka



SKLADBY VRSTVY NA PALETĚ

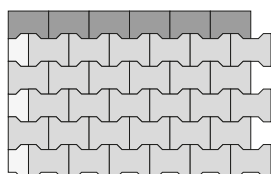


skladebné provedení
– připraveno pro strojní pokládku



neskladebné provedení
– připraveno pro ruční pokládku

POUŽITÍ KRAJOVÝCH A POLOVIČNÍCH KAMENŮ BEST – BEATON



použití kamenů BEST – BEATON půlka
a BEST – BEATON kraj;
na 1 bm je potřeba 3,57 ks polovičních kamenů
nebo 5 ks krajových kamenů

