

CSB-CIHLA AS04

HLADKÝ ŠEDÁ

Dlažba **CIHLA** je vysoce variabilní dlažba nabízená v mnoha barevných a povrchových úpravách. Lze ji snadno kombinovat s jinými typy dlažeb, např. **QUADRO** či **KOSTKA**, a tím je umožněno vytvoření nepřeborného množství skladebných vzorů různých barev, povrchů a tvarů. Výborně se hodí k rodinným domům, ale i na větší veřejné plochy.

KVALITA PRODUKTU

Betonové dlažby **CS-BETON** jsou vyrobeny z kvalitních stavebních materiálů. Důkladná kontrola kvality probíhá v celém cyklu výroby a kombinuje prvky automatizované s kontrolou vizuální. Samozřejmostí je neustálá namátková kontrola denní výroby v podnikové certifikované laboratoři. Častá obměna výrobních forem v kombinaci s dokonalou údržbou výrobních technologií umožňují společně docílit vysokou rozměrovou přesnost. Kritéria stanovená harmonizovanými evropskými normami jsou plněna s velkou rezervou.

UŽIVATELSKÉ POHODLÍ

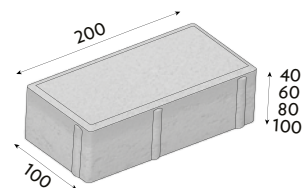
Dlažba **CIHLA** je spolehlivým řešením pro příjezdové cesty k rodinným domům a jiným zpevněným plochám, které musejí odolat střední či silné zátěži. Kombinací barev lze vizuálně oddělit různé plochy či vyznačit místa pro parkování.

CSB-CIHLA AS04

HLADKÝ ŠEDÁ, ČERNÁ

POVRCH HLADKÝ

Čistý, lehce porézní povrch dá vyniknout přirozené minerální struktuře betonu.



VARIABILITA POVRCHŮ A BAREV

Betonová dlažba CIHLA je nabízena ve třech povrchových úpravách – hladká, excellent a aqua, se širokou barevnou škálou.



ŠEDÁ



ČERVENÁ



HNĚDÁ



OKR



ČERNÁ



JAVOR



ALLEGRIO



RUSTIKAL

CSB-CIHLA AS04

EXCELLENT
 AQUA ŠEDÁ

POVRCH EXCELLENT

Zrnitý, mramorovaný povrch dokonale napodobuje vzhled přírodního kamene.

POVRCH AQUA

Vymývaný povrch je charakteristický odhaleným hrubým, křemenným kamenivem oblého tvaru v nášlapné vrstvě.

VARIABILITA POVRCHŮ A BAREV

S povrchem EXCELLENT je dlažba nabízena v těchto třech barevných provedeních.



ČERNÁ



BÍLÁ



ŠEDÁ

S povrchem AQUA je dlažba nabízena v těchto třech barevných provedeních.



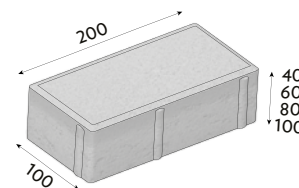
ŠEDÁ



OKR



BÍLÁ



HLADKÝ
EXCELLENT
AQUA

SNADNÁ POKLÁDKA

Při dodržení základních pokynů k přípravě podkladních vrstev a zejména jejich řádného zhutnění zvládne pokládku dlažby CIHLA každý. Dlažba je oproti jiným povrchům okamžitě využitelná.

PEVNOST A MRAZUVZDORNOST

Mezi základní vlastnosti kvalitní betonové dlažby patří zejména vysoká pevnost, odolnost proti otěru, mrazuvzdornost a stálobarevnost. Dlažba s výškou 8 cm a výše je vhodná i pro pojezd motorových vozidel.

CSB - CIHLA	MJ	skladebné rozměry mm			počet	množství
		výška	délka	šířka	ks/m ²	m ² /vrstva
základní kámen	m ²	40/60/80/100	200	100	50,00	0,96



MRAZUVZDORNOST

vysoká odolnost proti povětrnostním podmínkám



SNADNÁ POKLÁDKA

na sucho na zhutněný povrch s přesnými distančníky



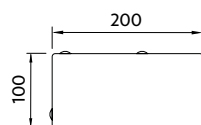
ZÁRUKA 5 LET

na všechny výrobky poskytujeme záruku 5 let



SPOLEHLIVÉ ZÁMKY

vysoce pevné a stabilní spojení kamenů



ukázka prvku

PORADENSTVÍ TECHNICKÁ PODPORA

Náš tým vyškolených pracovníků s dlouholetou praxí rád zodpoví všechny vaše dotazy a navrhne nejlepší řešení právě pro váš projekt. Neváhejte nás kontaktovat. Poradíme vám jaký materiál vybrat, jak ho instalovat nebo vám doporučíme nejbližšího prodejce.



+420 473 030 400



+420 416 747 179



csbeton@csbeton.cz



+420 473 030 400